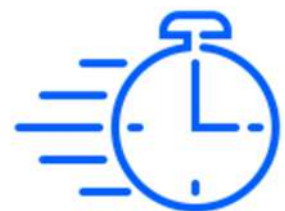


OZON

Как начать продавать
на Ozon

План встречи



Продолжительность
вебинара – 1,5 часа



Технические
сложности?
Перезагрузите
Zoom



Вопросы пишите
в чат, в конце
вебинара на них
ответят



Запись вебинара
и презентация
будут отправлены
вам на почту

OZON

Мифы про
маркетплейсы

Формат маркетплейса

3 года назад: интернет-магазин



Производители
и поставщики



Интернет-магазин



Клиенты

Число поставщиков классического
интернет-магазина было ограничено

Сейчас: интернет-платформа = маркетплейс



Маркетплейс может работать
с миллионами продавцов

Все

что нужно знать про OZON



4 МЛН

**уникальных
посетителей
каждый день**



24

**категории
товаров**

>6 млн

**ТОВАРНЫХ
НАИМЕНОВАНИЙ**

A photograph of a warehouse conveyor belt system. Several cardboard boxes with the 'OZON' logo are moving along the belt. The scene is dimly lit with a blue tint. A large blue oval is overlaid on the left side of the image, containing white text.

40%

КЛИЕНТОВ

**ПОЛУЧАЮТ СВОЙ ЗАКАЗ
ЗА 24 ЧАСА**



80%

КЛИЕНТОВ

ВОЗВРАЩАЮТСЯ ЗА

ПОВТОРНЫМИ ПОКУПКАМИ

>200 000

заказов доставляем
в день

95%

заказов доставляем
вовремя

Каждый

2

заказ

содержит товары

продавцов

80%

ассортимента —

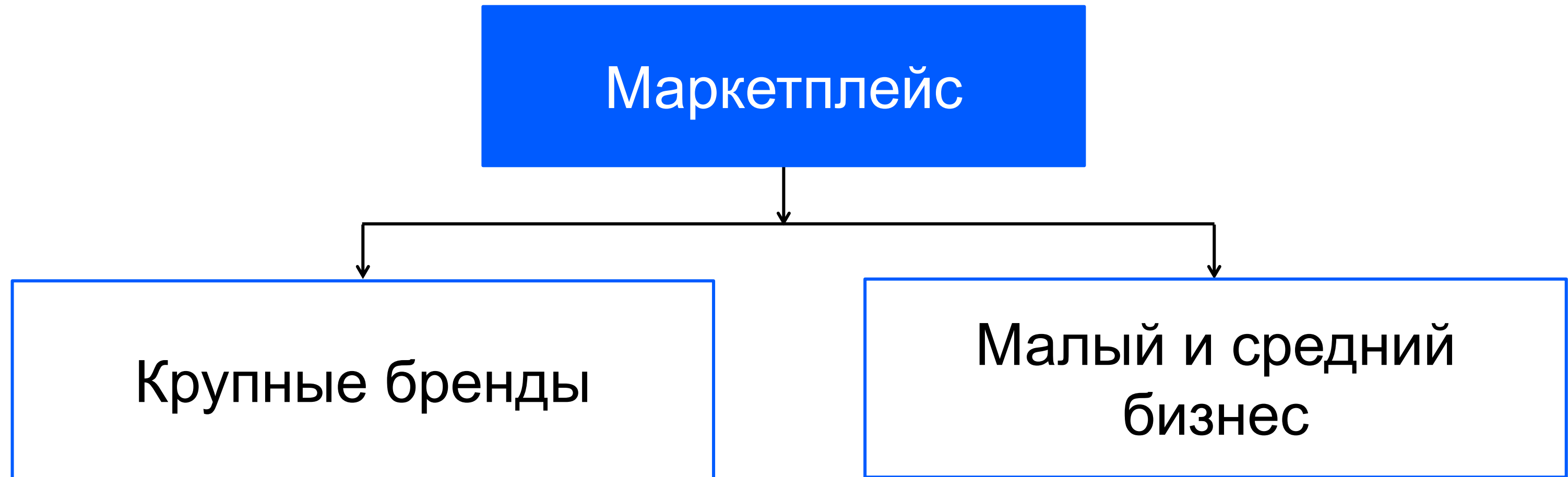
товары

Ozon Маркетплейс

#1

Маркетплейс –
ТОЛЬКО ДЛЯ КРУПНЫХ
ПОСТАВЩИКОВ

Кто продаёт на маркетплейсе?





>14 000

активных продавцов

Ozon



>40%

Индивидуальные
предприниматели

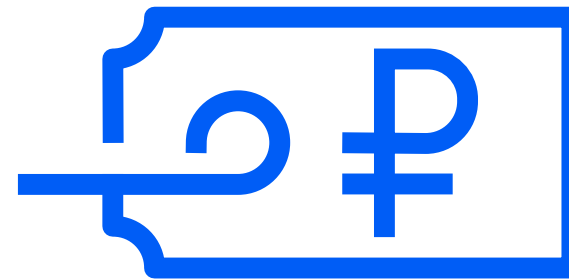
#2

А вдруг меня не возьмут
на маркетплейс?

Специфика работы на маркетплейсе: что делает продавец

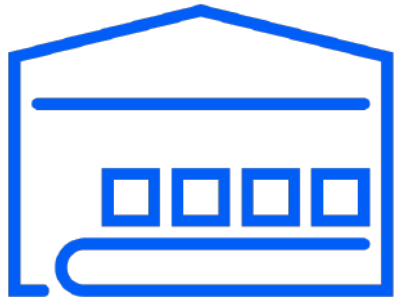


Продавец сам определяет
ассортимент

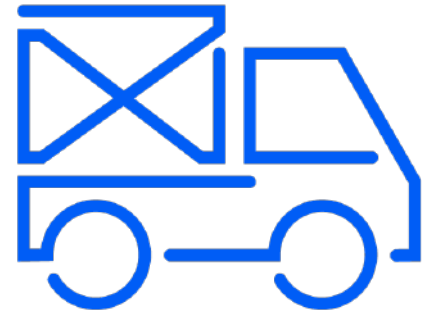


Продавец сам управляет
ценами

Специфика работы на маркетплейсе: что делает платформа



Размещает
товары на
складах



Доставляет их
по всей России и за
ее пределы



Привлекает
покупателей
Берет на себя
поддержку клиентов



Дает продавцу
удобные
инструменты
управления

Шаг 1: Загрузите информацию о компании

The screenshot shows the Ozon Seller account settings page. The top navigation bar includes the Ozon Seller logo, the user name 'Ромашка', a profile icon with a red notification badge, a bell icon, and a 'помощь' (help) link. Below the navigation bar is a menu with categories: Главная, Товары, Цены, Поставки и вывоз, Финансы, Аналитика, Продвижение, and Отзывы. The main heading is 'Настройки' (Settings). On the left is a sidebar menu with items: Управление аккаунтом, Имя и пароль, Сотрудники, Мои уведомления, Чаты и отзывы, API ключи, Склады и регионы, Информация о компании (with a red warning icon), **Документы компании** (highlighted in blue), and Платежные реквизиты (with a red warning icon). The main content area is titled 'Документы компании' and features a yellow warning box: 'Загружаемый файл может быть в формате .pdf, .jpeg или .png, а размер не должен превышать 32 Мб'. Below this are three document upload sections, each with a checkmark icon, a title, a description, and a 'Загрузить' (Upload) button: 1. 'Свидетельство ОГРНИП' (Или уведомление о регистрации в качестве ИП) 2. 'Свидетельство ИНН' 3. 'Копия паспорта ИП' (Первая страница с фото и страница с регистрацией). At the bottom, there is a section for 'Система налогообложения компании' with two radio button options: 'ОСНО (Общая Система Налогообложения)' (selected) and 'УСН (Упрощенная Система Налогообложения)'. On the right side of the page, there is a 'Подтверждение аккаунта' (Account Confirmation) section with a warning icon, a message: 'Вам необходимо заполнить все обязательные поля и загрузить документы', and a large grey button labeled 'Отправить на проверку' (Send for review).

Мы проверим её за 1 день

Шаг 2: Примите договор оферты

Примите оферту | Чтобы начать продавать

ozonseller

Главная Товары ▾ Цены ▾ Поставки и вывоз ▾

Добро пожаловать

← Приложение 3

ozonseller

Помощь для партнеров / Договор для Продавцов на Платформе Ozon

Приложение №3 К Договору для Продавцов на Платформе Ozon

ПОРЯДОК ОКАЗАНИЯ УСЛУГИ ПО ПРОДВИЖЕНИЮ ТОВАРОВ ПРОДАВЦА

- ОСНОВНЫЕ ТЕРМИНЫ
- 1. ПРЕДМЕТ ПРИЛОЖЕНИЯ
- 2. ОБЩИЕ ПОЛОЖЕНИЯ
- 3. ПОРЯДОК ОКАЗАНИЯ УСЛУГ
- 4. ВОЗНАГРАЖДЕНИЕ ОЗОНА
- 5. ОТВЕТСТВЕННОСТЬ СТОРОН

ОСНОВНЫЕ ТЕРМИНЫ

Рекламный материал – изображение товара, Баннер или иной материал, предоставленный Продавцом и соответствующий разделу «[Требования к рекламным материалам](#)».

Рекомендательный блок - место, выделенное для размещения Рекламных материалов Продавцов на Сайте, в мобильном приложении [ozon.ru](#), а также на иных сайтах-партнерах

Принять позже

Принять оферту

Шаг 3: Добавьте товары и пройдите модерацию

The screenshot shows the Ozon Seller dashboard. At the top left is the 'ozon seller' logo. On the top right, there is a user profile icon labeled 'ИП «Ромашка»', a notification bell, and a 'помощь' (help) link with a question mark icon. Below the header is a navigation menu with items: Главная, **Товары** (highlighted with a red box), Цены, Поставки и вывоз, Финансы, Аналитика, Продвижение, and Отзывы. The main content area is titled 'Добавить товар' (Add product). It is divided into two columns. The left column is titled 'Товар уже продается на Ozon' (Product already sold on Ozon) and contains the text: 'Найдите ваш товар среди тех, которые уже продаются на Ozon. Тогда вы сразу сможете добавить предложение на карточку товара, и не придется тратить время на заполнение всех параметров'. Below this text is a search input field with a magnifying glass icon and a blue button labeled 'найти' (find). The right column is titled 'Новый товар' (New product) and contains the text: 'Чтобы добавить товар, который еще не продается на Ozon, создайте новую карточку товара и заполните его параметры'. Below this text is a button labeled 'Добавить новый товар' (Add new product).

1. Нажмите «Товары»
2. Добавьте товары

#3

На маркетплейсе

МИЛЛИОНЫ ТОВАРОВ —



я не смогу конкурировать



4 МЛН

**уникальных
посетителей
каждый день**

Клиенту нужен выбор





24

категории
товаров

Каждый

2

заказ

содержит товары

продавцов

80%

ассортимента —

товары

Ozon Маркетплейс

#4

У меня сложный товар —
его не купят в онлайн

На маркетплейсе продается ВСЕ

Радел Технолоджи

Радел Технолоджи



Основание нашей компании началось с идеи создания устройств с интеллектуальной защитой от неполадок в электрической сети...

[Читать](#)

Категория

Электроника

Строительство и ремонт

Популярные

Со склада OZON



Цена



от 2050

до 23900

Высокий рейтинг



4 и 5 звезд



6 900 Р

Стабилизатор напряжения S-LINE STR-2/500F

[В корзину](#)

Радел Технолоджи, доставка со склада продавца



2 250 Р

Блок защиты от нестабильной сети Radel-2000

[В корзину](#)

Радел Технолоджи, доставка со склада продавца



4 860 Р

Стабилизатор напряжения S-LINE STR-2/500R

[В корзину](#)

Радел Технолоджи, доставка со склада продавца



2 050 Р

Блок защиты от нестабильной сети Radel - 1000

[В корзину](#)

Радел Технолоджи, доставка со склада продавца

На маркетплейсе продается ВСЕ

Товары для животных

Для сельскохозяйственных животных 257 товаров

Инкубаторы для яиц

Для лошадей

Категория

Сначала дорогие

< Товары для животных

Для сельскохозяйственных животных

Инкубаторы для яиц

Для лошадей

Бактерии и осушители

Со склада OZON

Цена



от 230

до 29200

Бренды

Декатлон

Imperial

Золушка



29 200 Р

Новинка

Инкубатор для яиц Brinsea Ovation EX 28

[В корзину](#)

ООО "ГЛОБАЛ-ТОРГ", доставка со склада **OZON**



28 000 Р

Новинка

Инкубатор для яиц Brinsea Ovation Advance 28

[В корзину](#)

ООО "ГЛОБАЛ-ТОРГ", доставка со склада **OZON**



27 800 Р

Инкубатор для яиц Rcom 20 MAX

[В корзину](#)

ООО "ГЛОБАЛ-ТОРГ", доставка со склада **OZON**



23 300 Р

Новинка

Инкубатор для яиц Brinsea Maxi II EX 14

[В корзину](#)

ООО "ГЛОБАЛ-ТОРГ", доставка со склада **OZON**

#5

Я лучше сам –
свой интернет-магазин

Инфраструктура Ozon



8
фулфилмент-центров



>3 000
пунктов выдачи
заказов



8 000
почтоматов




Доставка
по всей России

Сервисы для покупателей



«Стихийные» покупатели

- Привыкают покупать онлайн
- Покупают не все категории
- Покупают на разных площадках
- Приходят по рекламе
- Предпочитают небольшие чеки



Выбрать типы и категории ▾

По 30 июня




МОЛНИЯ!
Распродажа года!

По 1 июля



1+1=3
Успейте купить!

По 31 декабря



Закрытая распродажа
Premium sale

По 5 июля



Подвеска в подарок
На первый заказ

По 31 декабря



Приведи друга
Получи 500 баллов

По 30 июня



ПРОМОКОД
JUNESALE

🔥 По 27 июня



Жар Распродажа
Скидки до 80%

🔥 По 27 июня



Новые купоны
Только 14 дней

По 30 июня



По 30 июня



По 30 июня



По 30 июня




Сервисы для покупателей



«Постоянные» покупатели

- Покупают регулярно
- Готовы покупать онлайн всё
- Большие чеки
- Выбирают 2–3 любимые площадки
- Хотят привилегий, доп. сервисов

premium



#6

Все сложно

Логистика. Комиссии. Регистрация

Как начать продавать на Ozon

Если вы решили продавать на нашем маркетплейсе, осталось всего несколько простых шагов.



Зарегистрируйтесь

На регистрацию потребуется от 3 до 7 минут. Нужно будет указать реквизиты вашего юридического лица и приложить копии документов.



Загрузите товары

Можно создавать карточки товаров в личном кабинете или массово загружать файлом и через API. А продавать товары можно как по одному, так и комплектами.



Выберите схему работы

Вы можете продавать товары со своего склада и склада Ozon. Доставку до покупателя мы в любом случае берем на себя.

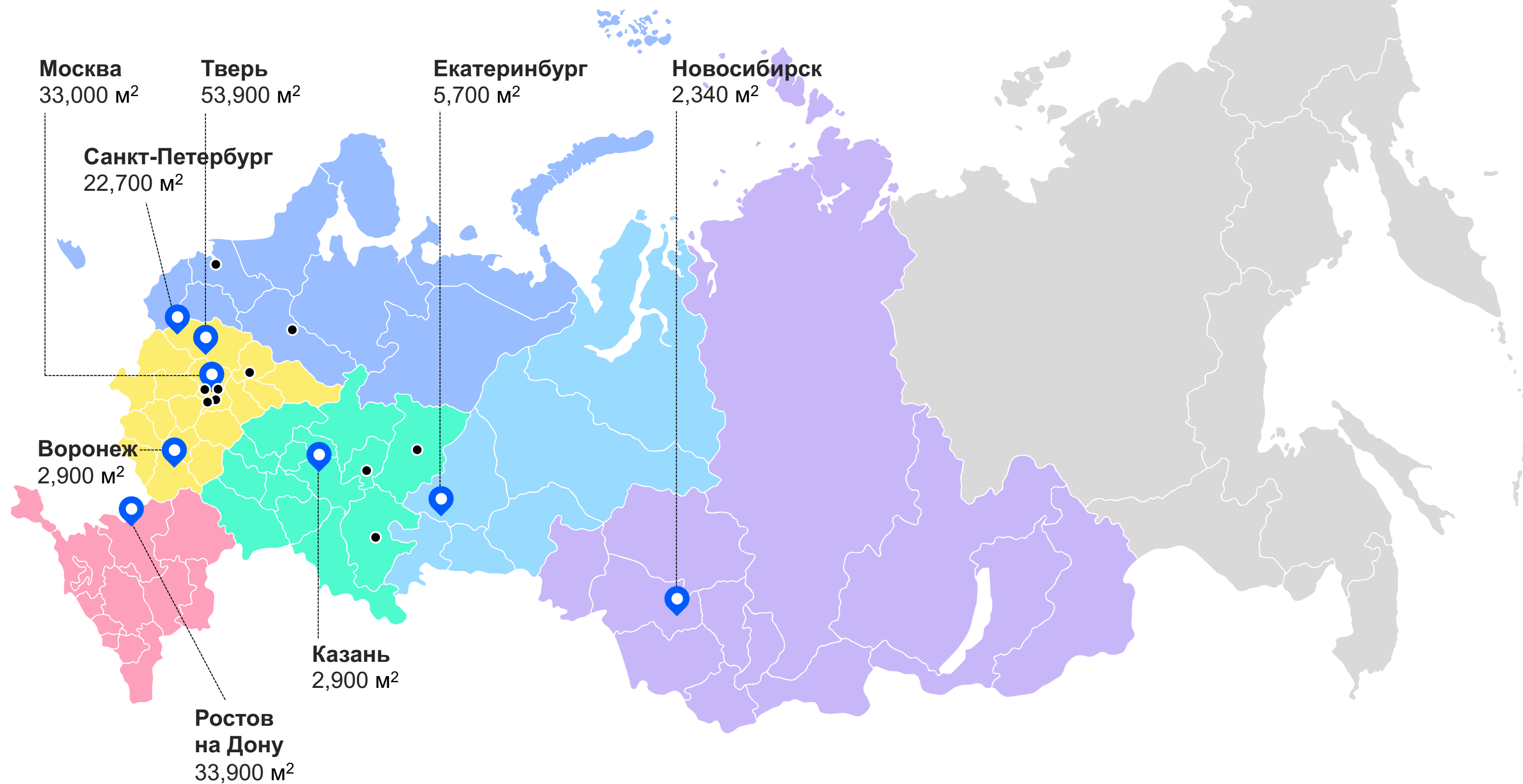
Продажа со склада Ozon



Продажа со своего склада



Fulfillment-фабрики Ozon: 2020



Как формируется доход продавца

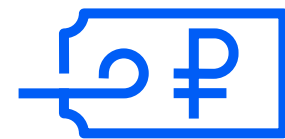
Плата за пользование площадкой Ozon зависит от:

- схемы работы
- категории товара
- объема товара



Доход
продавца

=



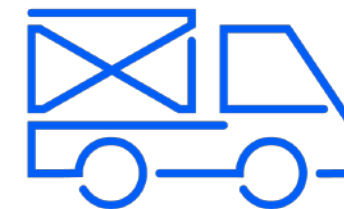
Цена
товара

—




Комиссия
за продажу

—



Стоимость
доставки

—



Стоимость
доп.услуг



<https://calculator.ozon.ru/>

Seller Помощь Зарегистрироваться

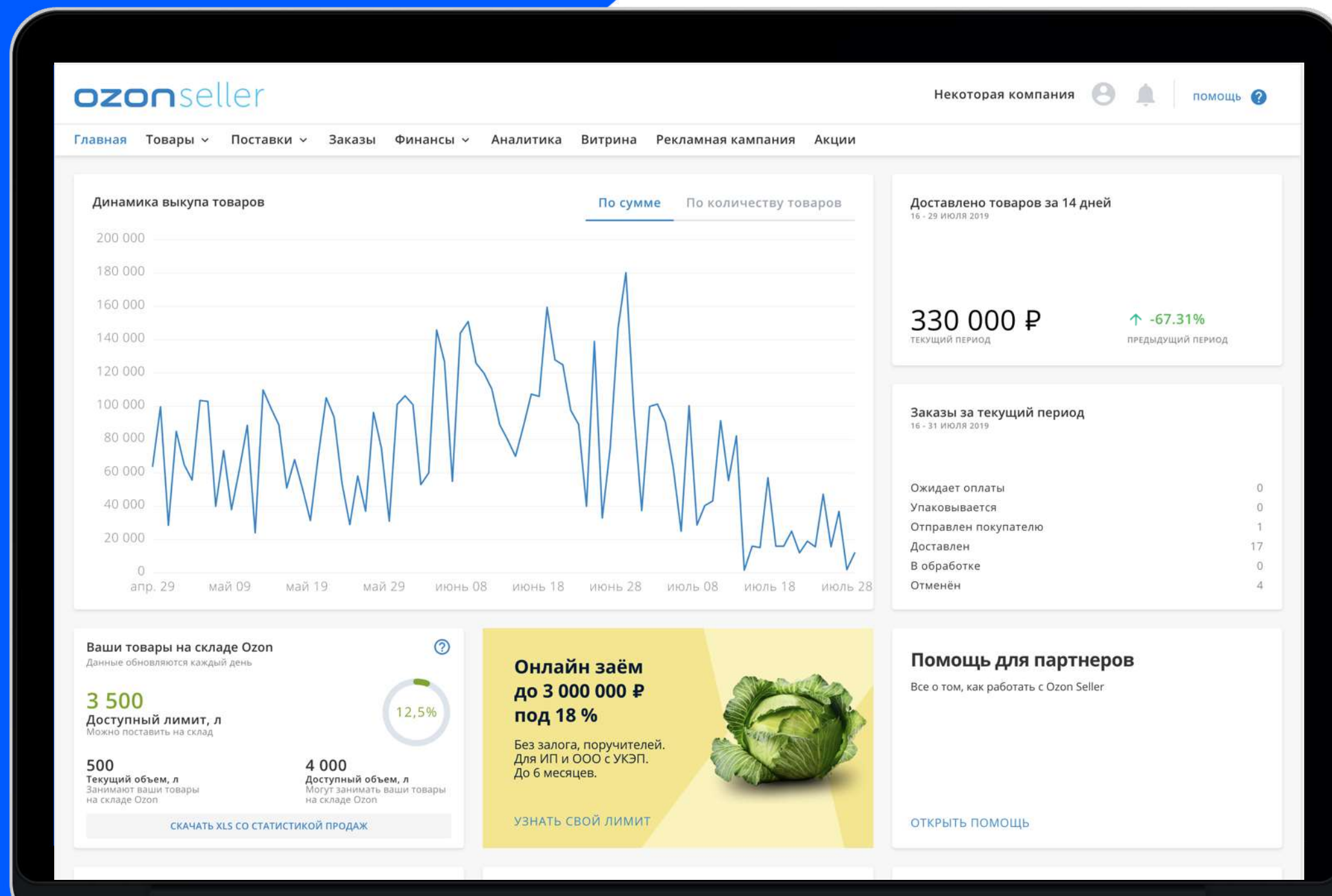
Сколько можно заработать на Ozon

Калькулятор найдет для вас нужный товар и рассчитает, сколько вы сможете заработать на его продаже.

Введите название товара Найти товар



Вы сами
выбираете
ассортимент
и устанавливаете
цены



#7

Много затрат на старте

Продажа со склада продавца

Термопринтер



Продажа со склада Ozon: ЭДО



Контур.Диадок и Сфера.Курьер:

отправьте приглашение, подключим за 1–2 рабочих дня

Другая система:

напишите в поддержку этой системы

#8

Нет времени

Нет ресурсов

Технологические партнеры сделают все за вас

ADAPTER

ООО «Адаптер»

Телефон: +7 499 110-55-82

Email: info@adapterap.ru

Адрес: г. Москва, ул. Вавилова, 97

<https://adapterap.ru>

b2basket

ООО «Битубаскет»

Телефон: +7 495 660-51-94

Email: info@b2basket.ru

Адрес: г. Москва, ул. Бакунинская, д. 69, стр. 1,
офис 614

<https://b2basket.ru>

Seller24

ООО «Биспоук Рус»

Телефон: +7 495 414-14-53

Email: info@seller24.ru

Адрес: г. Москва, Пресненская набережная, д. 10,
стр. 2, офис 18

<http://seller24.ru>

EXTEGO

ООО «Экстего»

Телефон: +7 499 700-10-34

Email: sales@extego.ru

Адрес: г. Москва, ул. Авиационная, д. 79, корп. В

<http://supplier.extego.ru>

ECOMSELLER.

ООО «ЕКОМ СЕЛЛЕР»

Телефон: +7 911 978-43-37

Email: info@sellecom.ru

Адрес: г. Москва, ул. Грайвороновская, д. 9, стр. 9

<https://sellecom.ru>

Еще мифы?

OZON

**Как начать продавать
на Ozon**



2 схемы работы

Продажа со склада Ozon



Продажа со своего склада



Схема 1: «Продажа со склада Ozon» (FBO)

FBO – Fulfillment by Ozon:

- Прямая поставка
- Кросс-докинг

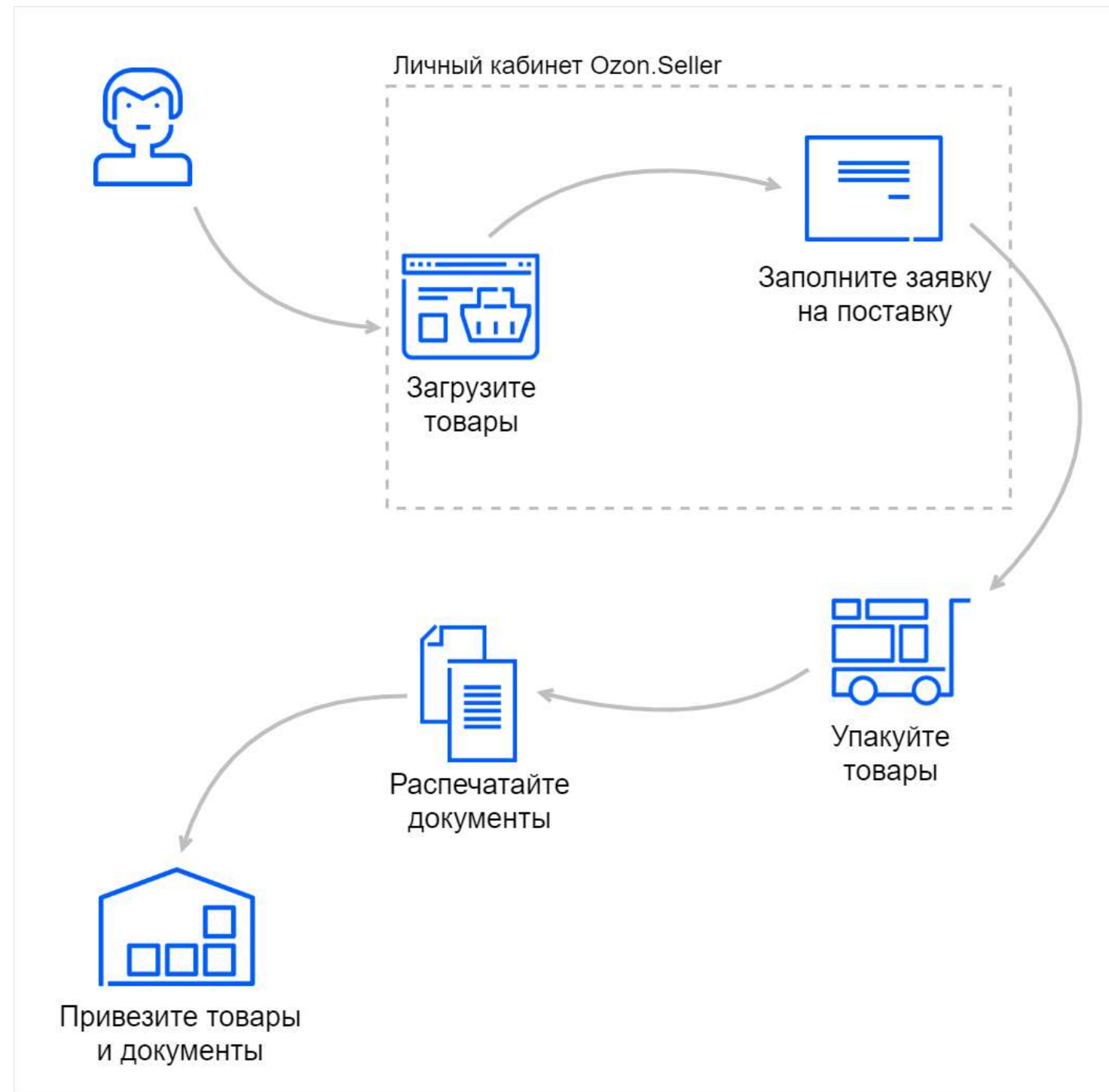
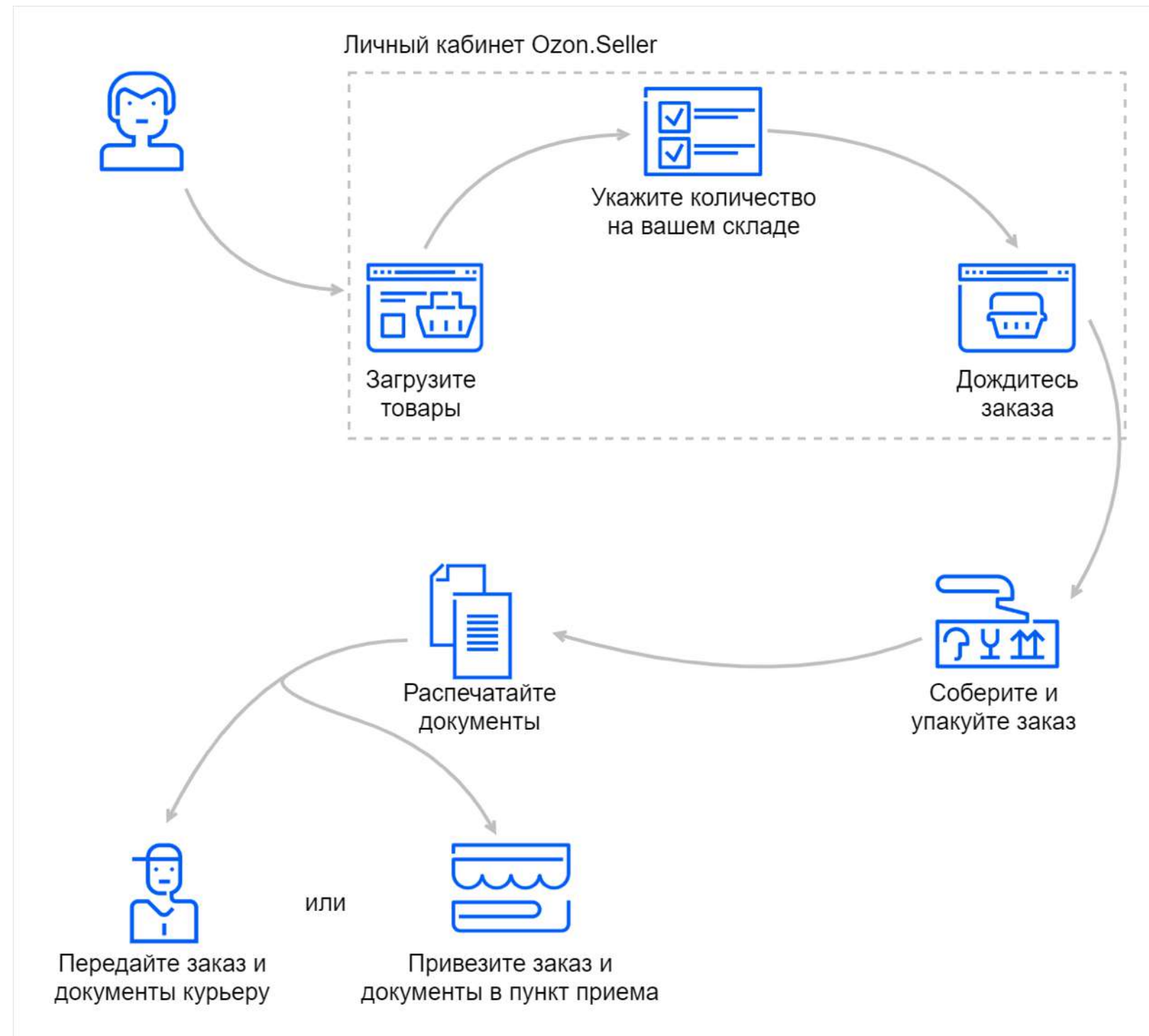


Схема 2: «Продажа со своего склада» (FBS)

FBS – Fulfillment by Seller



Продажа со своего склада vs Продажа со склада Ozon

FBS

- Продажа крупногабаритных товаров (2,5 x 2,2 x 1,2 м, от 25 кг до 160 кг)
- Понять оборачиваемость товаров
- Возможность продавать те же товары через собственный интернет-магазин
- Продажи по всей России

FBO

- Товары с высокой оборачиваемостью
- Продажи по всей России через поставку на ближайший склад
- При отсутствии собственного склада для хранения товаров
- При отсутствии ресурсов для обеспечения необходимой скорости отгрузки заказов
- **Бесплатное хранение первые 30 дней** с момента первой поставки

FBO: особенности продажи по всей России

Товары с региональных складов могут ехать до центральных клиентов дольше. Примерные сроки доставки до Москвы будут такими:

- 1-2 дня из Твери и Хоругвино;
- 4 дня из Казани и Санкт-Петербурга;
- 5 дней из Екатеринбурга;
- 7 дней из Новосибирска.

Чтобы покупатели быстрее получили свои заказы, советуем распределять поставки по разным складам и вовремя привозить новые.

Как подготовиться к работе на Ozon?

1. Ознакомьтесь с условиями работы: [договор](#) и [комиссии](#).
2. Убедитесь, у вас оформлено юридическое лицо (РФ) или ИП.
3. Проверьте, что товар [можно продавать на Ozon](#).
4. Если на товар [нужен документ](#), подготовьте (в том числе документы, подтверждающие право продавать чей-то бренд).
5. Убедитесь, что у вас есть ЭДО (рекомендуем Контур.Диадок и Сфера.Курьер, но можно и другие).
6. Требования Ozon по качеству упаковки ([FBS](#), [FBO](#))



Подготовка к продаже
со склада Ozon (FBO)

Подготовка к продаже со склада Ozon (FBO)

Подготовка:

1. Прочитайте про штрихкоды.
2. Посмотрите [адреса складов](#).

Требования к поставке:

- Срок годности товара
- Требования к габаритам и весу (зависят от склада)
- Требования к индивидуальной и транспортной упаковке
- Штрихкод и этикетка
- Палеты или коробки для прямой поставки, для кросс-докинга – только палеты



Подготовка к продаже
со своего склада (FBS)

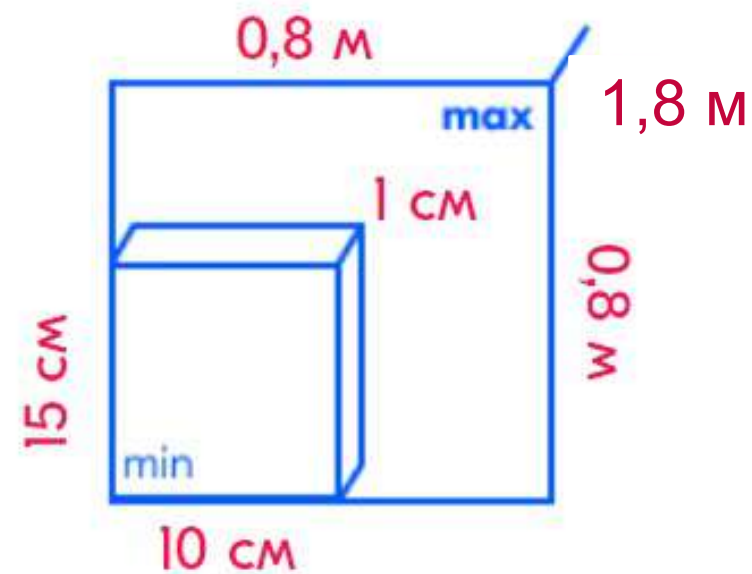
Подготовка к продаже со своего склада (FBS)

1. Прочитайте [правила упаковки](#) и купите нужную для вашего типа товара.
2. Купите термопринтер / термотрансферный принтер.
3. Подготовьтесь к доверительной приемке (для отгрузки в Хоругвино).

Требования к упаковке FBS

- Максимальный вес отправления в упаковке – 25 кг.
- Минимальный вес отправления в упаковке – 100 г.
- Максимальные и минимальные размеры отправления в упаковке:

- **Для крупногабаритных товаров:**
максимальный размер – 2,2 x 0,97 x 0,8 м;
максимальный вес – 80 кг.



Требования к упаковке FBS

Нужно использовать:

- Картонные коробки, белую непрозрачную стретч-пленку, тубусы (тубы), сейф-пакеты (курьер-пакеты).
- Размер маркировки со штрихкодом 12 x 7,5 см., распечатана на термопринтере или термотрансферном принтере
- Поверхность маркировки матовая или полуглянцевая

Нельзя использовать:

- Упаковку черного цвета (например, черные сейф-пакеты, черный скотч)
- Маркировку несоответствующего требованиям размера, распечатанную не на термопринтере / термотрансферном принтере
- Поверхность маркировки глянцевая

Требования к грузовому месту при доверительной приемке

- Грузовое место – это палета (120 × 80 × 14,5 см), коробка или мешок.
- Обернуто стретч-пленкой не менее чем в 3 слоя любого цвета, кроме черного.
- На грузовое место наклеена уникальная маркировка груза (3 шт) с трех сторон

Подробнее о требованиях [здесь](#).

Почему именно термопринтер?





Как начать продавать?

Основные шаги



Основные шаги



Шаг 1. Загрузите информацию о компании

Мы проверим ее за 1 день.

ozon seller

Ромашка [помощь ?](#)

Главная Товары ▾ Цены ▾ Поставки и вывоз ▾ Финансы ▾ Аналитика ▾ Продвижение ▾ Отзывы

Настройки

Управление аккаунтом

- Имя и пароль
- Сотрудники
- Мои уведомления
- Чаты и отзывы
- API ключи
- Склады и регионы
- Информация о компании
- Документы компании**
- Платежные реквизиты

Загружаемый файл может быть в формате .pdf, .jpeg или .png, а размер не должен превышать 32 Мб

✓ Свидетельство ОГРНИП Или уведомление о регистрации в качестве ИП	Загрузить
✓ Свидетельство ИНН	Загрузить
✓ Копия паспорта ИП Первая страница с фото и страница с регистрацией	Загрузить

Система налогообложения компании

ОСНО (Общая Система Налогообложения)
 УСН (Упрощенная Система Налогообложения)

Подтверждение аккаунта

Вам необходимо заполнить все обязательные поля и загрузить документы

[Отправить на проверку](#)

Шаг 2. Примите договор оферты

Примите оферту | Чтобы начать продавать

ozonseller

Главная Товары ▾ Цены ▾ Поставки и вывоз ▾

Добро пожаловать

← Приложение 3

ozonseller

Помощь для партнеров / Договор для Продавцов на Платформе Ozon

Приложение №3 К Договору для Продавцов на Платформе Ozon

ПОРЯДОК ОКАЗАНИЯ УСЛУГИ ПО ПРОДВИЖЕНИЮ ТОВАРОВ ПРОДАВЦА

- ОСНОВНЫЕ ТЕРМИНЫ
- 1. ПРЕДМЕТ ПРИЛОЖЕНИЯ
- 2. ОБЩИЕ ПОЛОЖЕНИЯ
- 3. ПОРЯДОК ОКАЗАНИЯ УСЛУГ
- 4. ВОЗНАГРАЖДЕНИЕ ОЗОНА
- 5. ОТВЕТСТВЕННОСТЬ СТОРОН


ОСНОВНЫЕ ТЕРМИНЫ

Рекламный материал – изображение товара, Баннер или иной материал, предоставленный Продавцом и соответствующий разделу «[Требования к рекламным материалам](#)».

Рекомендательный блок - место, выделенное для размещения Рекламных материалов Продавцов на Сайте, в мобильном приложении [ozon.ru](#), а также на иных сайтах-партнерах

Принять позже Принять оферту

Шаг 3. Подключите ЭДО



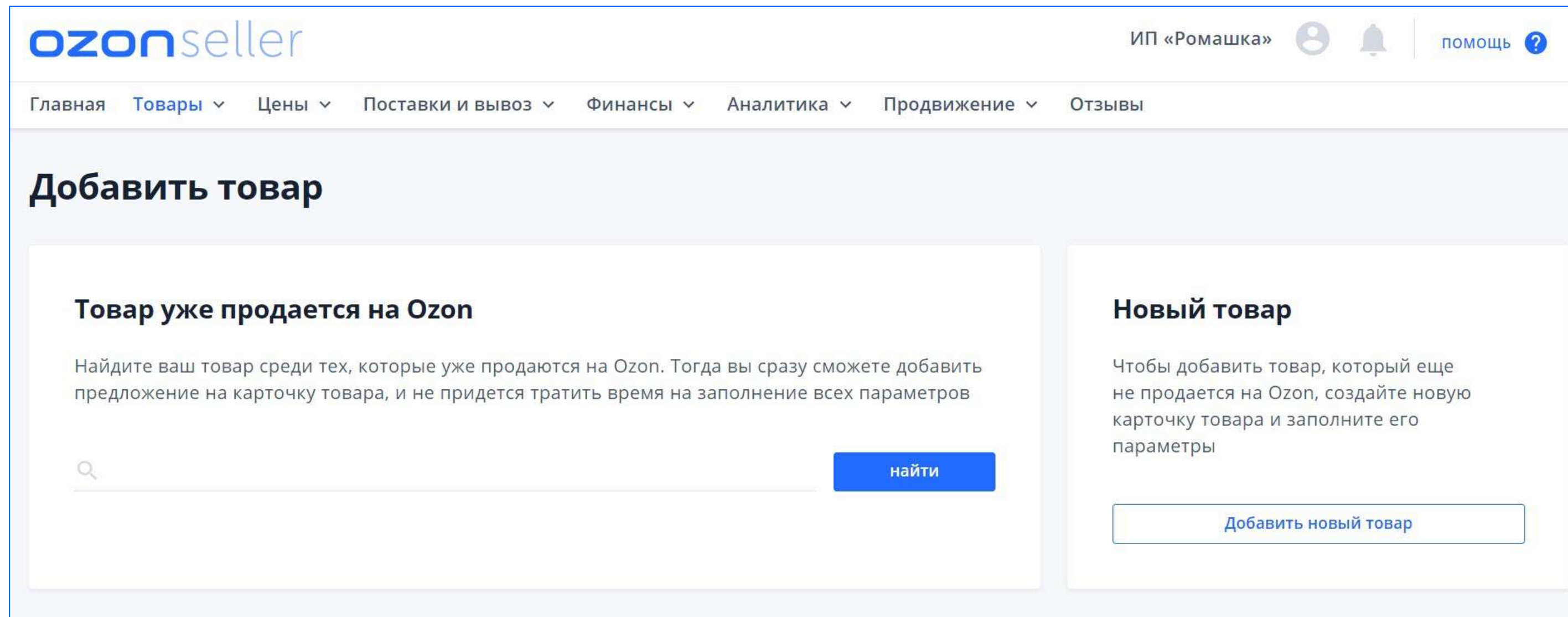
Контур.Диалок и Сфера.Курьер:
отправьте приглашение, подключим
за 1–2 рабочих дня



Другая система:
напишите в поддержку этой системы

Шаг 4. Добавьте товары и пройдите модерацию

1. Нажмите «Товары»
2. Добавьте товары вручную, по API или через XLS-файл



The screenshot displays the 'ozon seller' dashboard. At the top, the user is identified as 'ИП «Ромашка»' with icons for a profile, notifications, and a 'помощь' (help) button. A navigation menu includes 'Главная', 'Товары', 'Цены', 'Поставки и вывоз', 'Финансы', 'Аналитика', 'Продвижение', and 'Отзывы'. The main heading is 'Добавить товар'. Below this, there are two columns. The left column, titled 'Товар уже продается на Ozon', contains a search bar with a magnifying glass icon and a blue 'найти' button. The right column, titled 'Новый товар', contains a text block explaining that to add a new product, the user must create a new card and fill in its parameters, followed by a blue button labeled 'Добавить новый товар'.

Шаг 4. Добавьте товары и пройдите модерацию

1 **Загрузить товары в XLS-файле**

Поиск и скачивание шаблона

Управление штрихкодами
Обновить остатки на складе
Обновить изображения
Обновить цены
Проверить ссылки на другие площадки
История обновлений
Обновить артикулы

Как загрузить товары с помощью шаблона, смотрите в [Помощи](#).

Выберите категорию в которой вы собираетесь продавать товары

Поиск по категории
Электроника > Компьютер Скачать категории

Печатные издания	Электронная книга	Ноутбук
Антикварные издания	Компьютер	Ультрабук
Одежда	Портативный плеер	Моноблок
Обувь	CD-проигрыватель	Настольный компьютер
Электроника	Графический планшет	Микрокомпьютер
Ремонт и строительство	Домашний кинотеатр	Мини ПК
18+	Домофон	Асик

2 **Скачать шаблон** Шаблон для категории: Электроника > Компьютер


Загрузка заполненного шаблона

Выберите ранее заполненный шаблон и загрузите его.
Отследить результаты импорта товаров вы можете в разделе [История импорта](#)

3 **ЗАГРУЗИТЬ**

Выбрать файл ФАЙЛ НЕ ВЫБРАН

Модерация длится 1–3 дня



Если продажа со
склада Ozon

Основные шаги



Шаг 5. Создайте заявку на поставку и дождитесь ее согласования

Заявки на поставку

С 01.04.2020 на ярлыках поставок крупных, длинномерных и ценных товаров указан признак товара. Подробнее в [Помощи](#). Если вы уже распечатали, сделайте это заново. Поставку не примут на складе, если на ярлыке не будет признака товара.

Вы можете посмотреть результаты приемки по товарам и акты о расхождениях:

1. Перейдите **Поставки и вывоз** → **Заявки на поставку** → **Завершенные**.
2. В строке заявки на поставку нажмите **Перейти**.
3. В списке накладных выберите нужную и нажмите на ее номер. Откроется накладная.
4. Чтобы скачать акты о расхождениях, в строке с актом нажмите **⋮** → **Скачать**

[Пошаговая инструкция по поставке товаров](#)

Новые **На поставку** Завершенные

Номер и дата	Статус	Склад	Дата и время поставки	Документы	Грузовые места	Автомобиль, водитель	Товаров
КОМИСС Б/Н от 11.08.2018							
43834674 03.04.2020	Ожидает указания даты и времени	Хоругвино_рфц	Выбрать	Загрузите в системе ЭДО	Указать	Добавить	1 артикул 2 шт.
43834103 03.04.2020	Ожидает указания даты и времени	Хоругвино_рфц	Выбрать	Загрузите в системе ЭДО	Указать	Добавить	4 артикул 4 шт.
43831815 02.04.2020	Ожидает загрузки накладной	Хоругвино_рфц	02.04.2020, 20:00 – 21:00	Загрузите в системе ЭДО	Указать	Добавить	8 артикул 8 шт.
43811334 21.03.2020	Ожидает загрузки накладной	Хоругвино_рфц	26.04.2020, 01:00 – 02:00	Загрузите в системе ЭДО	3 грузовых места Скачать	Добавить	2 артикул 2 шт.
43808816 19.03.2020	Ожидает указания даты и времени	Хоругвино_рфц	Выбрать	Загрузите в системе ЭДО	Указать	Добавить	1 артикул 5 шт.
43804472 17.03.2020	Ожидает указания даты и времени	Хоругвино_рфц	Выбрать	Загрузите в системе ЭДО	2 грузовых места Скачать	Добавить	1 артикул 1 шт.
43775938 26.02.2020	Ожидает загрузки накладной	Краснодар_рфц	20.03.2020, 22:00 – 22:59	Загрузите в системе ЭДО	1 грузовое место Скачать	audi a7 Нивеа Запр33 y235oh Смагин Роман Андреевич ... 79202271948	1 артикул 6 шт.
43775000					3 грузовых места		1 артикул

Что может пойти не так?

Не знаю, как заполнить УПД-2

Инструкция: важно прочитать внимательно
Автозаполнение УПД - 2

Центральные склады: заявка может разделиться на несколько

Товары распределяются автоматически

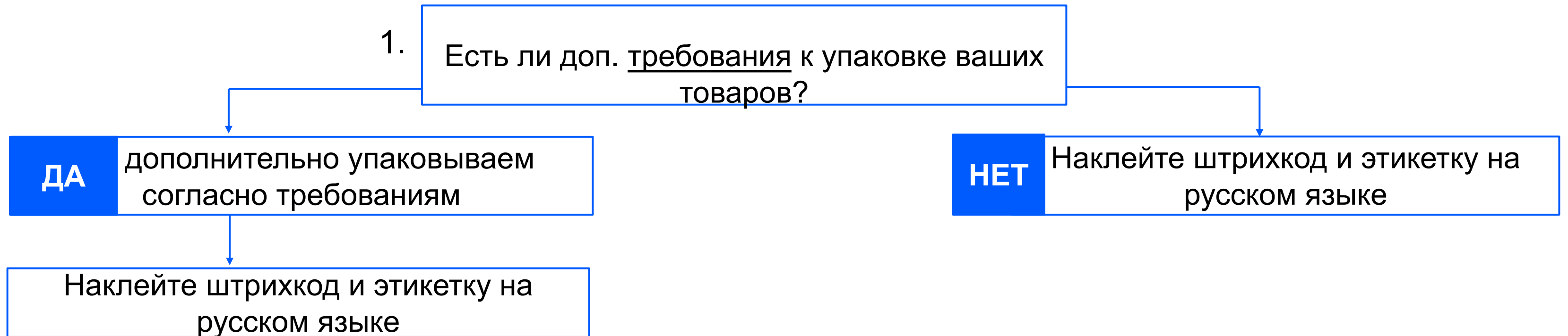
Может не быть доступных интервалов для поставки на ближайшее время

Они могут появиться, проверяйте.


Вы можете не знать данные водителя, т.к. пользуетесь транспортной компанией

Договоритесь с транспортной компанией о том, что предоставите не полностью заполненные бланки (без данных автомобиля и водителя), чтобы компания сама заполнила их, когда назначит водителя.
Подробнее [здесь](#).

Шаг 6. Упакуйте товары и соберите поставку



Пример штрихкода



1234567890123
Брюки Ромашка

Пример этикетки



Шаг 6. Упакуйте товары и соберите поставку

2. Сложите товары в коробки или на палету
3. Наклейте ярлык на каждую коробку / палету

Пример ярлыка:

Поставщик:	
Склад разгрузки:	Тверь_Хаб
№ поставки:	20970 4
Планируемая дата поставки:	28.06.2020
1 / 57	

Шаг 7. Передайте товары на склад




Распечатайте
документы
и отправляйтесь
на склад

Передайте
товары

**Мы проверим поставку,
и товары будут в продаже**





Если продажа со
своего склада

Основные шаги



Шаг 5. Настройте склад

Добавление склада

Ваш основной ассортимент — крупногабаритные товары, шины или автомобильные аккумуляторы?

Крупногабаритными считаются товары, у которых вес от 25 до 80 кг или длинная сторона от 120 до 220 см (при этом каждая из двух других меньше 80 см)

Да, мой основной ассортимент — крупногабаритные товары, шины или автомобильные аккумуляторы

Нет, большая часть моего ассортимента не крупногабаритные товары, шины или автомобильные аккумуляторы

Добавление склада

Контакты

Укажите данные склада, чтобы отличать его от других ваших складов:

Введите адрес склада

Название склада *

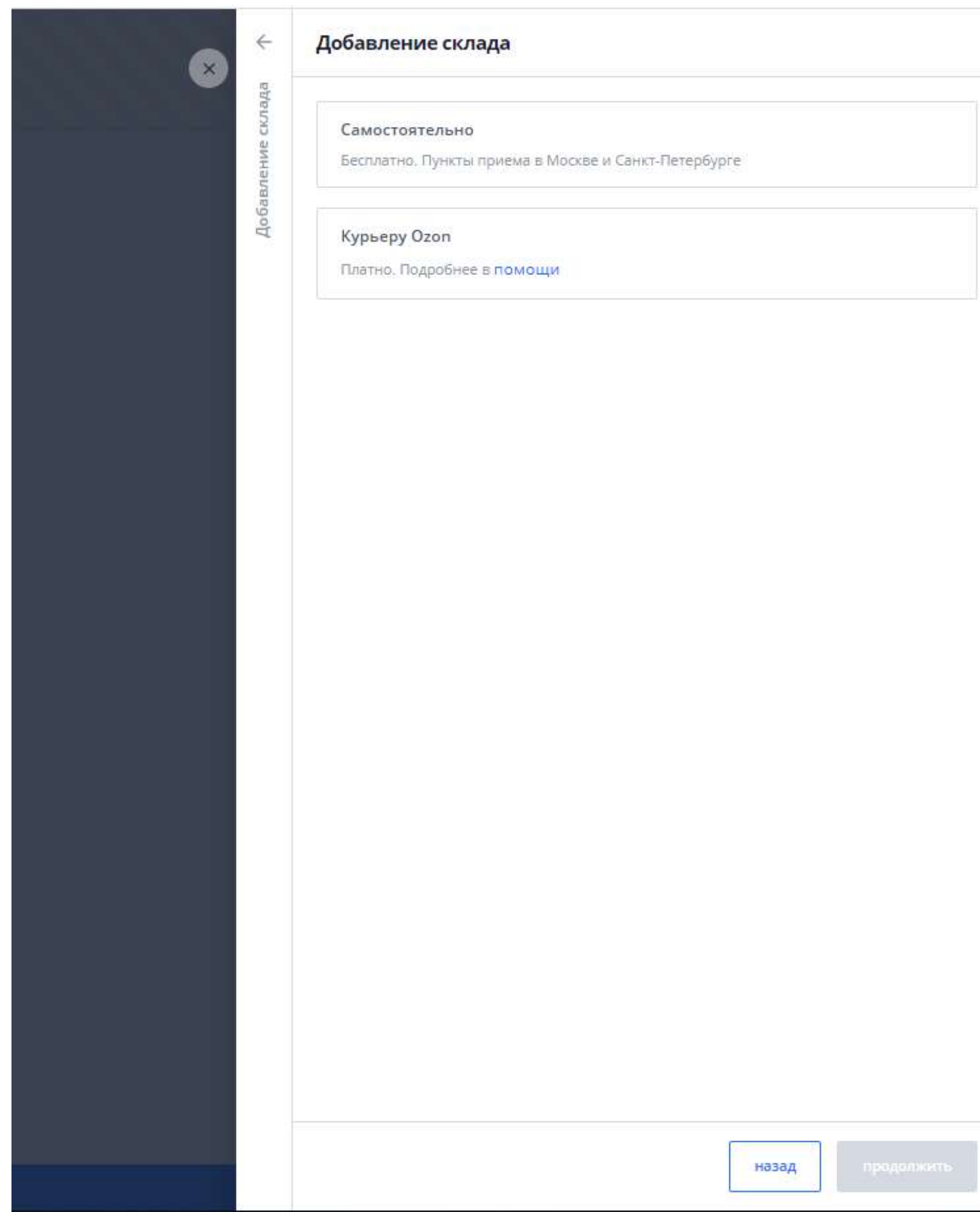
Номер телефона для связи со складом *

Крупногабаритный товар:

максимальный размер отправления в упаковке — 2,5 x 2,2 x 1,2 м, вес – от 25 до 160 кг.

Шаг 5. Настройте склад

- Самостоятельная отгрузка
- Отгрузка курьеру



Шаг 5. Настройте склад

Как продавать со своего склада

- Указывайте количество товаров на складе и получайте заказы покупателей
- Самостоятельно собирайте и упаковывайте заказы
- Отвозите заказы в пункт приема или передавайте их курьеру

Красногорск – 1

Время работы: | Время на сборку: 0

Регулярно собирать заказы. График зависит от настроенного времени сборки. [Подробнее](#)

Правильно упаковывать заказы. [Подробнее](#)

Отвозить заказы в пункт приема или передавать их курьеру Ozon. [Подробнее](#)

Добавьте склад, чтобы начать продажу с него

[добавить склад](#)

Добавление склада

Самостоятельно

Бесплатно. Пункты приема в Москве и Санкт-Петербурге

Адрес или название склада

[КАРТА](#) [СПИСОК](#)

Россия Тамбовская Тамбов
Ак.Островитянова 9В

Когда и как привезти заказы

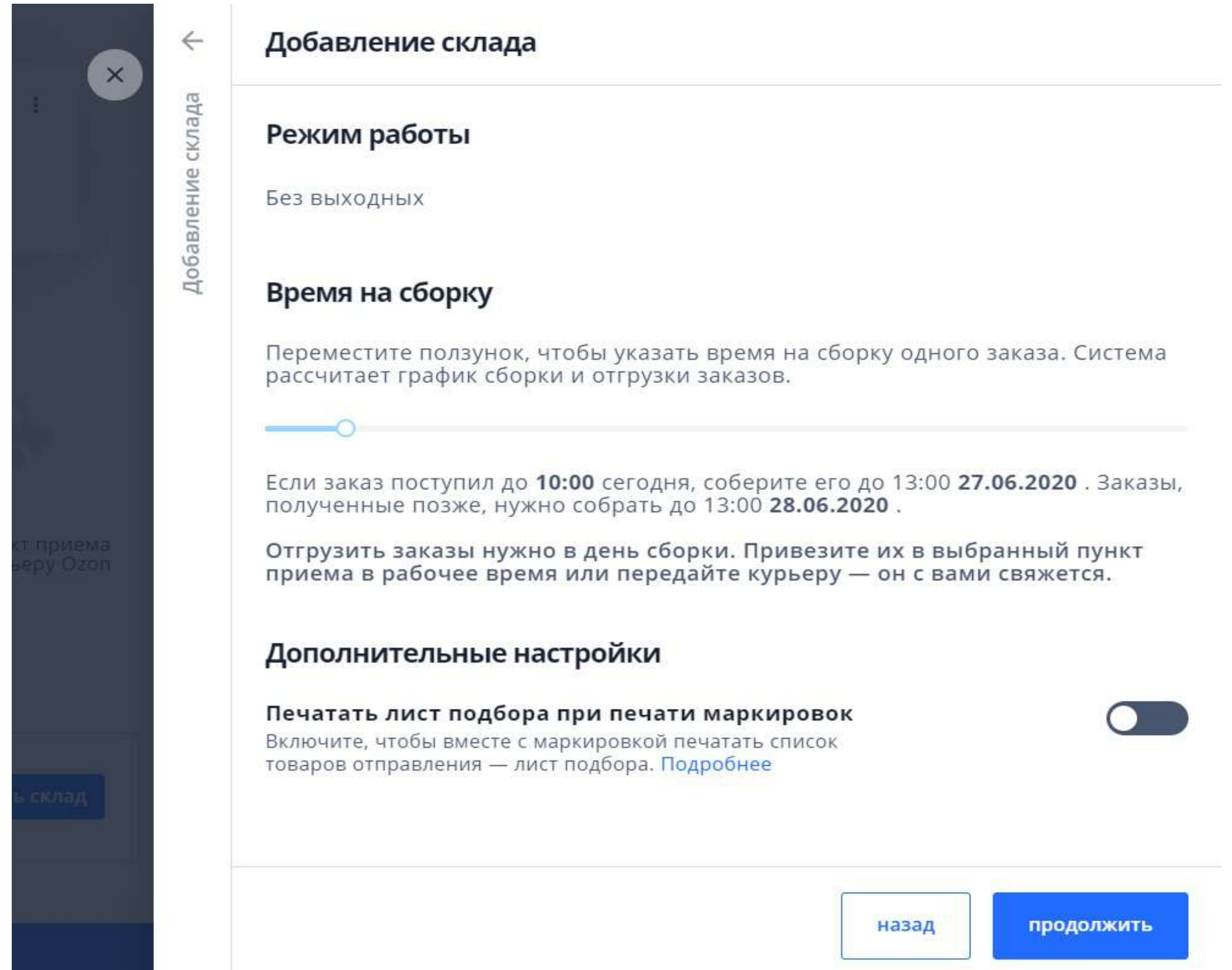
512 км от вашего склада

ВЫБРАТЬ

[назад](#) [продолжить](#)

Шаг 5. Настройте склад

- Режим работы: не менее 5 дней в неделю
- Время на сборку: до 24 часов
- [Подробнее о настройке склада](#)



Добавление склада

Добавление склада

Режим работы

Без выходных

Время на сборку

Переместите ползунок, чтобы указать время на сборку одного заказа. Система рассчитает график сборки и отгрузки заказов.

Если заказ поступил до **10:00** сегодня, соберите его до 13:00 **27.06.2020** . Заказы, полученные позже, нужно собрать до 13:00 **28.06.2020** .

Отгрузить заказы нужно в день сборки. Привезите их в выбранный пункт приема в рабочее время или передайте курьеру — он с вами свяжется.

Дополнительные настройки

Печатать лист подбора при печати маркировок

Включите, чтобы вместе с маркировкой печатать список товаров отправления — лист подбора. [Подробнее](#)

назад **продолжить**

Шаг 6. Укажите, какие товары есть на складе и в каком количестве



The screenshot shows the Ozon Seller dashboard for the user 'ИП «Ромашка»'. The main navigation bar includes 'Главная', 'Товары', 'Цены', 'Поставки и вывоз', 'Заказы', 'Финансы', 'Аналитика', 'Склады', 'Продвижение', and 'Ещё'. The 'Товары' section is active, displaying 'Список товаров' with 1,072 items. The status filters are: 'Все товары' (1,072), 'В продаже' (7), 'Нет на складе' (465), 'С ошибками' (44), 'Снятые с продажи' (0), and 'В архиве' (0).

Search and action buttons include: 'Поиск по названию или арти', 'Выбрать категории', 'ДОБАВИТЬ ТОВАР', 'ИМПОРТ', 'Скачать шаблон', 'Скачать товары', and a download icon.

<input type="checkbox"/>	Дата создания ↓	Статус	Видимость на Ozon	На складе Ozon	На моем складе	Комиссия за продажу со склада Ozon	Комиссия за продажу с моего склада	Текущая цена	Р	Действия
<input type="checkbox"/>	02.04.2020 12:27	Готов к продаже Нет на складе	Скрыт	0	0	—	—	500 Р		⋮
<input type="checkbox"/>	02.04.2020 12:23	Готов к продаже Нет на складе	Скрыт	0	0	—	—	600 Р		⋮

Шаг 7. Подготовьте заказ и передайте его нам

ozon seller





ИП «Ромашка»   [помощь ?](#)

Главная [Товары](#) [Цены](#) [Поставки и вывоз](#) [Заказы](#) [Финансы](#) [Аналитика](#) [Склады](#) [Продвижение](#) [Отзывы](#)

Управление отправлениями с моего склада со склада Ozon

Все отправления ¹³⁸ [Ожидают сборки](#) [Ожидают отгрузки](#) ⁹ [Спорные](#) [Доставляются](#) [Доставлены](#) [Отменены](#) [Экспорт CSV](#)


[Распечатать маркировки \(2\)](#) [Акт и накладная](#)

<input type="checkbox"/>	Принят в обработку	Номер заказа	Номер отправления	Детали отправления	Стоимость	Дата отгрузки	Действия
<input checked="" type="checkbox"/>	26.03.2020 17:12	04287866-0293	04287866-0293-2	1 шт. Артикул: MF00643 MARTIN ROMAS ГК-2BK - Чехол для классической гитары цвет - ЧЁРНЫЙ, утепленный	594 Р	02.04.2020	
<input checked="" type="checkbox"/>	27.03.2020 21:46	09285423-0006	09285423-0006-1	1 шт. Артикул: MF00023 FZONE FM-310/BN - Метроном механический большой, со звонком, под дерево	2 480 Р	02.04.2020	
<input type="checkbox"/>	28.03.2020 11:47	36274296-0009	36274296-0009-1	1 шт. Артикул: MF00701-1 ROCKET PK-C73 - Набор медиаторов, 12 шт в комплекте	200 Р	02.04.2020	
<input type="checkbox"/>	28.03.2020 12:44	08944171-0141	08944171-0141-1	1 шт. Артикул: MF01210 Гармошка детская Future Star FF-ТК в виде игрушки.	1 090 Р	02.04.2020	

Шаг 8. Упакуйте заказ

1. Упакуйте товар согласно требованиям к упаковке
2. Распечатайте и наклейте маркировку со штрихкодом

Пример маркировки:



Шаг 9. Передайте нам товары



Подготовьте
документы



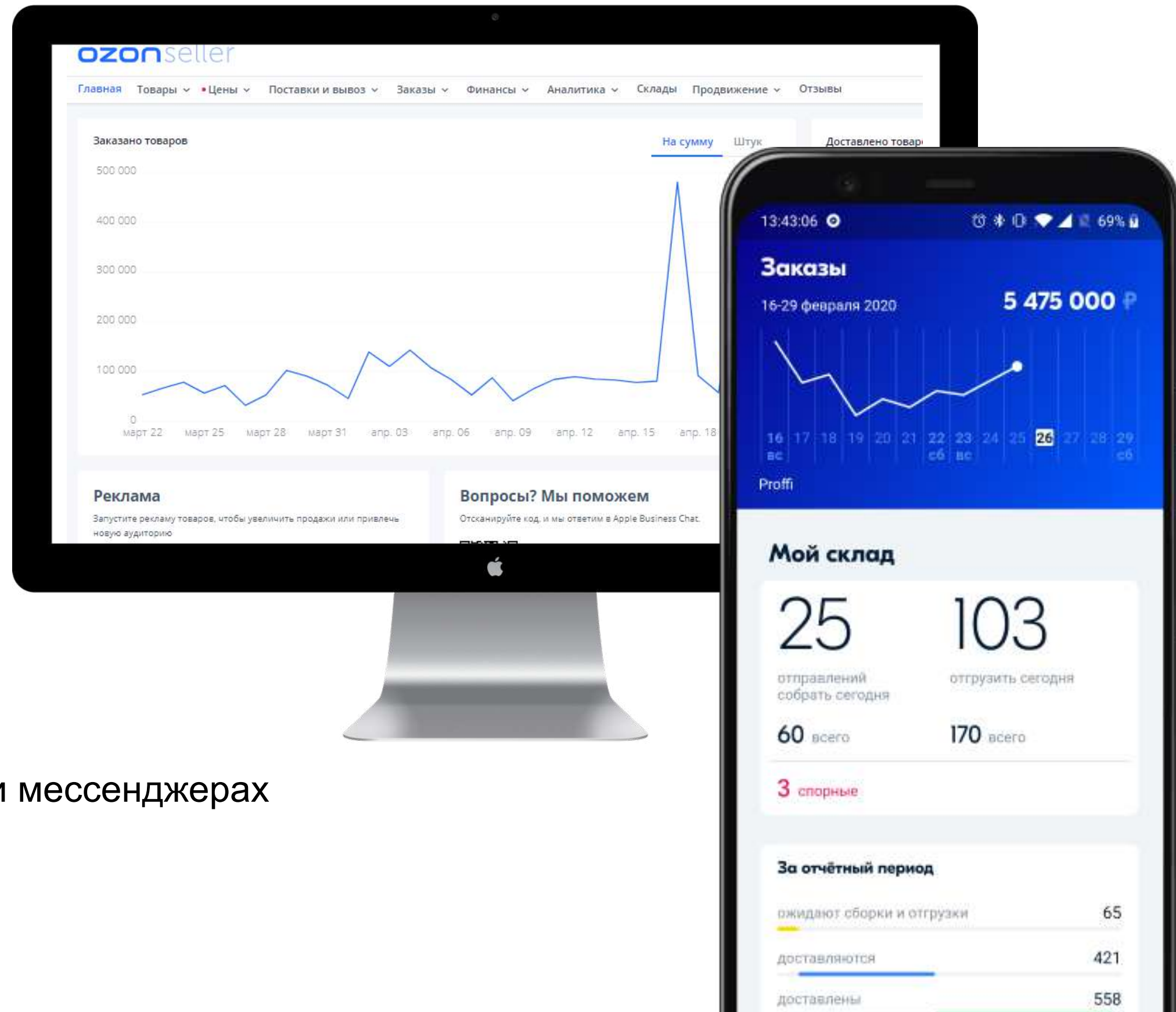
Передайте
товары курьеру /
отвезите в пункт
приема

Готово!
Мы доставим заказы
клиенту



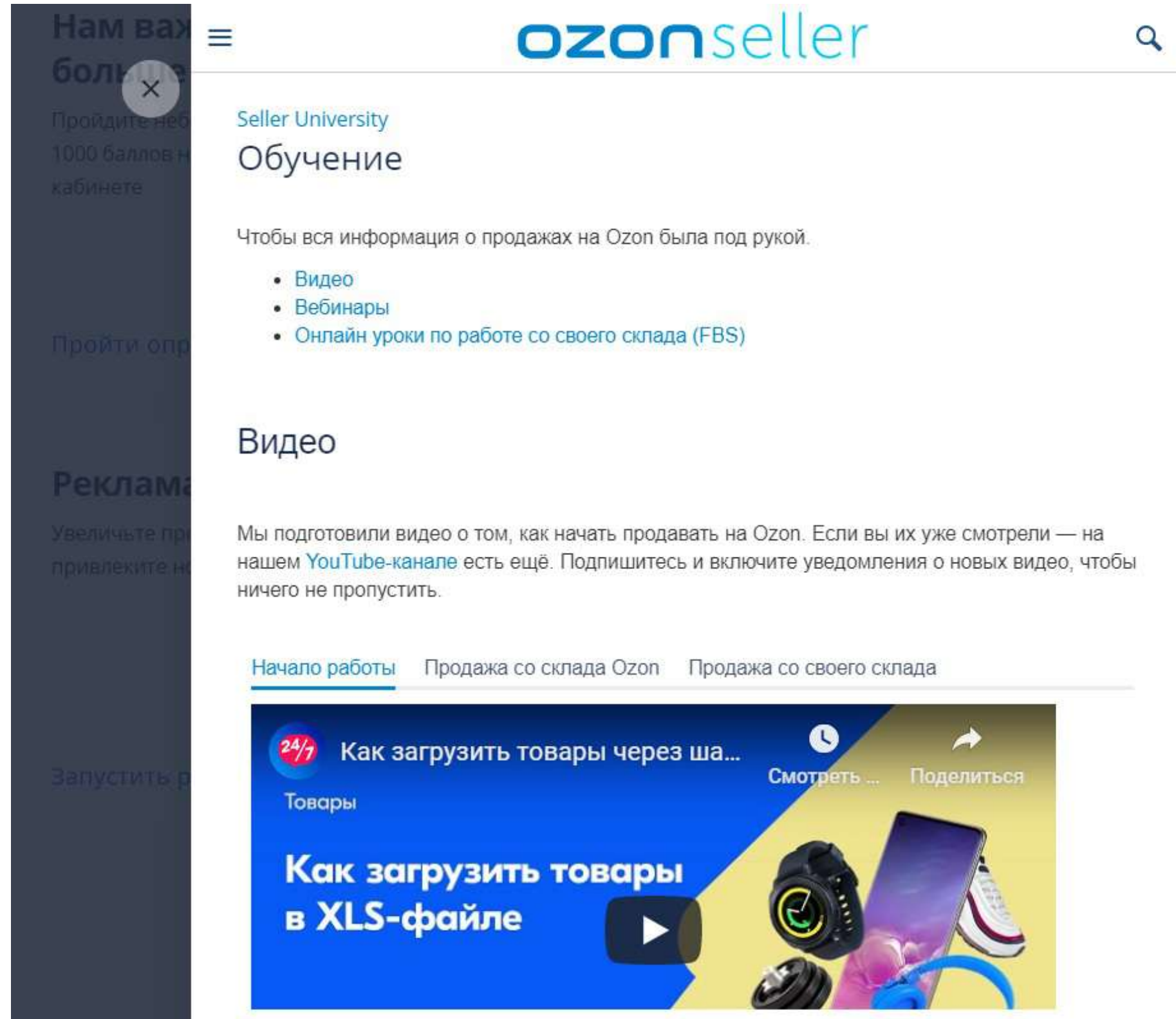
Что дальше?

- Статистика продаж
- Управление ценами
- Акции и рекламные кампании
- Персональная страница магазина
- Чат с покупателем
- Отзывы за баллы
- Мобильное приложение
- Интеграция по API
- Помощь и обучение в личном кабинете и мессенджерах



Обучение для партнеров

- Вебинары и онлайн-уроки
- Обучающие видео



Нам важ...
бол...
Пройдите неб...
1000 баллов н...
кабинете

Пройти опр...

Реклама

Увеличьте пр...
привлеките н...

Запустить р...

ozonseller

Seller University
Обучение

Чтобы вся информация о продажах на Ozon была под рукой.

- Видео
- Вебинары
- Онлайн уроки по работе со своего склада (FBS)

Видео

Мы подготовили видео о том, как начать продавать на Ozon. Если вы их уже смотрели — на нашем [YouTube-канале](#) есть ещё. Подпишитесь и включите уведомления о новых видео, чтобы ничего не пропустить.

[Начало работы](#) [Продажа со склада Ozon](#) [Продажа со своего склада](#)

24/7 Как загрузить товары через ша...
Товары
Смотреть ... Поделиться

Как загрузить товары
в XLS-файле

Полезно:

[Инструкции](#)

[Технологические партнеры](#)

Новости в Telegram:

[ozonmarketplace](#)

Сообщество:

<https://www.facebook.com/groups/ozonsellers>



Вопросы - Ответы

Оставьте, пожалуйста,
обратную связь

